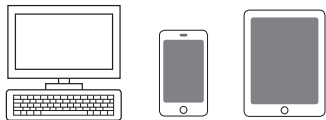


STEP 1 準備 (インターネット出願に必要な環境・書類等)

■インターネット環境



インターネットが使えるパソコン、スマートフォンまたはタブレット端末が必要です。

■プリンター



入学願書・宛名ラベル等を印刷する必要があります。

■メールアドレス



出願登録にはメールアドレスが必要です。

■封筒



出願書類の郵送に使います。市販の封筒（A4用紙が折らずに入るもの）を用意してください。

■顔写真データ



証明写真となる顔写真。

出願登録の3カ月以内に撮影したものを使用してください。
データ形式：JPEG形式（拡張子 jpg）
データサイズの目安：100KB～3MB


顔写真データについて

写真店などで撮影しデータをもらうことをお勧めします。

ご自分で撮影をする場合は、デジタルカメラやスマートフォン等を使い、人物の特定がしにくならないよう、次にあげることに留意してください。

- 上半身・正面向き・無帽。
- 背景は白・青・グレーなどの薄い無地。
- 濃い影が出ないよう壁から離れる。
- 顔全体が白くなり過ぎないように、照明の明るさに気をつける。
- ピンぼけや手ぶれで不鮮明にならない。


〈適切な写真例〉



〈不適切な写真例〉

以下のような写真は受け付けできません。

顔写真に不備があった場合、大学より連絡することがあります。



顔の部分が小さい



背景が無地でない



目をつぶっている




前髪で目がかかっている




どちらかの目がかかっている



マフラーやマスク、サングラスの着用



アプリ等で顔を加工



頭がきれている